



P van Plastic flessen en flacons

M van Metalen verpakkingen

D van Drankkartons



PMD
Huis-aan-huis inzameling in de PMD-zak

JA
Ja voor de Plastic flessen en flacons!

Flessen en flacons zijn in voldoende grote hoeveelheden aanwezig, voldoende proper en van homogene kwaliteit om een duurzame recycling mogelijk te maken.

Ja voor de Metalen verpakkingen!
Staal wordt voor meer dan 55% geproduceerd op basis van schroot. Bijna een derde van het gebruikte aluminium wordt gerecycleerd. Dit vereist 20 tot 25 maal minder energie dan de productie van nieuw aluminium.

Ja voor de Drankkartons!
Drankkartons zijn hoofdzakelijk samengesteld uit karton dat gemakkelijk recycleerbaar is. Daarnaast bevatten ze ook nog een plastic laagje en vaak een laagje aluminium. Deze drie laagjes worden van elkaar gescheiden en komen in een eigen verwerkingscircuit terecht.



Maximum volume: 8 liter. Volledig leeg

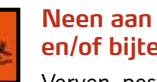



NEEN
Geen andere plastic verpakkingen in de blauwe zak!

Plastic zakken, vlotjes, potjes, bekers en tubes zijn gemaakt van allerlei soorten plastic waardoor hun recyclage weinig waarschijnlijk is. Vaak zijn ze ook sterk vervuild door de producten die ze bevat hebben, waardoor ze niet voor recyclage in aanmerking komen.

Geen aluminiumfolie in de blauwe zak!

Hoewel aluminiumfolie uit aluminium bestaat, is het veel te fijn en verbrandt het in de smeltovens in plaats van te smelten. Dit materiaal is dus niet recycleerbaar.



Neen aan verpakkingen die giftige en/of bijtende stoffen hebben bevat!

Verven, pesticiden, solventen en zuren kunnen gevaarlijk zijn voor het personeel en de machines. Sorteer ze daarom altijd bij het KGA (Klein Gevaarlijk Afval).

Geen medisch afval...

Geen injectienaalden in een plastic fles! Deze zijn bijzonder gevaarlijk voor de ophalers en de sorteersers. Baxters horen evenmin thuis in de blauwe zak.

Maak nooit plastic bidons vast aan de buitenkant van uw PMD-zak!


Ze kunnen niet automatisch van de PMD-zak losgemaakt worden, waardoor men ze niet correct kan sorteren. Het gevolg is dan dat ze hun recyclingeweg niet verder kunnen volgen en dat ze dus niet worden gerecycleerd.



Ontdek de **sorteertips** die het verschil maken!

Vergeet niet om de verpakkingen die u sorteert **volledig leeg te maken**: de kwaliteit van de recyclage hangt er van af.

Schuif geen verpakkingen in elkaar. Zo helpt u om het sorteren gemakkelijker te maken.



Samen > Goed sorteren > Beter recycleren





Glas

Deponeren in de glasbollen* wit en gekleurd glas gescheiden



JA

Ja voor transparante glazen flessen en borden (niet opaak)

Het wit glas zorgvuldig scheiden van het gekleurd glas. Dat is van essentieel belang voor de recyclage: enkel uit zuiver wit glas kan men gerecycleerd wit glas maken.

Volledig leeg en zonder deksels of doppen.

Ja voor de flacons in transparant glas. Parfumesjes in **TRANSPARANT** glas mogen in de glasbol **ZONDER** de verstuiwer.



*of via het containerpark



NEEN

Neen aan ander glas of andere materialen!

Geén hittebestendig glas (bv. ovenschotels en kookplaten)! Neen aan porselein, aardewerk en stenen kruiken. Ook geen opaalglas (nl. melkwit glas), geen glazen of kristallen vaatwerk, geen vlak glas zoals ruiten of spiegels, geen lampen en TL-lampen.

Ze hebben namelijk een andere chemische samenstelling en dus een andere smelttemperatuur dan holglas. Daardoor bestaat het risico dat er niet gesmolten fragmenten in het gerecycleerd glaswerk terecht komen, die het breekbaar maken.

Geen injectienaalden in een fles of in de glasbol!

Geen plastic zakken of dozen aan de glasbol achterlaten. Dit wordt beschouwd als sluikestorten en daar zit een fikse boete aan vast.



Papier-Karton

Huis-aan-huis* inzameling, samengebonden met touw of in een stevige kartonnen doos



JA

Ja voor papier en karton

Uw oud papier, oude kranten en tijdschriften worden samen met papieren en kartonnen verpakkingen ingezameld.



NEEN

Bepaald papier kan niet gerecycleerd worden!

Neen aan vuil of vet papier en behangpapier. Deze papiersoorten bevatten namelijk allerlei stoffen (bv. vet, lijm,...) die schadelijk zijn voor het recyclageproces.

Geén aluminiumfolie of huishoudfolie!

“Zilverpapier” of “cellofaanpapier” zijn, ondanks hun naam, geen papier en horen dus niet thuis bij het papier-karton.

Weg met die plastic folie rond reclamedrukwerk!

Laat geen plastic folie rond reclamedrukwerk zitten, want dit verstoort ernstig het recyclageprocédé. Als u geen ongeadresseerd drukwerk wenst te ontvangen, dan kleef u gewoon een “geen reclamedrukwerk” sticker op uw brievenbus.



*of via het containerpark



Het Groene Punt



Het Groene Punt-logo op een verpakking betekent dat de onderneming die het product op de markt brengt, bijdraagt aan de financiering van de **selectieve inzameling, sortering** en **recyclage** van de huishoudelijke verpakkingen.

Het betekent niet dat het product of de verpakking uit gerecycleerd materiaal bestaat of gerecycleerd zal worden. Het is **geen sorteerinstructie**.



V.U.: J. Goossens • Fost Plus vzw • Martinus V-straat, 40 • BE-1200 Brussel
Gedrukt op 100% gerecycleerd papier • Juli 2008 • Niet op de openbare weg gooien

www.fostplus.be

Het **ABC** van het sorteren van huishoudelijk verpakkingsafval

Samen > Goed sorteren > Beter recycleren